

Óvatos visszatérés a hétköznaphoz

koronavírus-kutatás 2020
március, május, szeptember

eredmények



**SCORES
GROUP**

**Solution
for Cooperative
Researches**

A márciusi sokkhatás után májusi optimista hangulat következett, őszre a kijózanodás, a helyzet reálisabb megítélése a jellemzőbb.

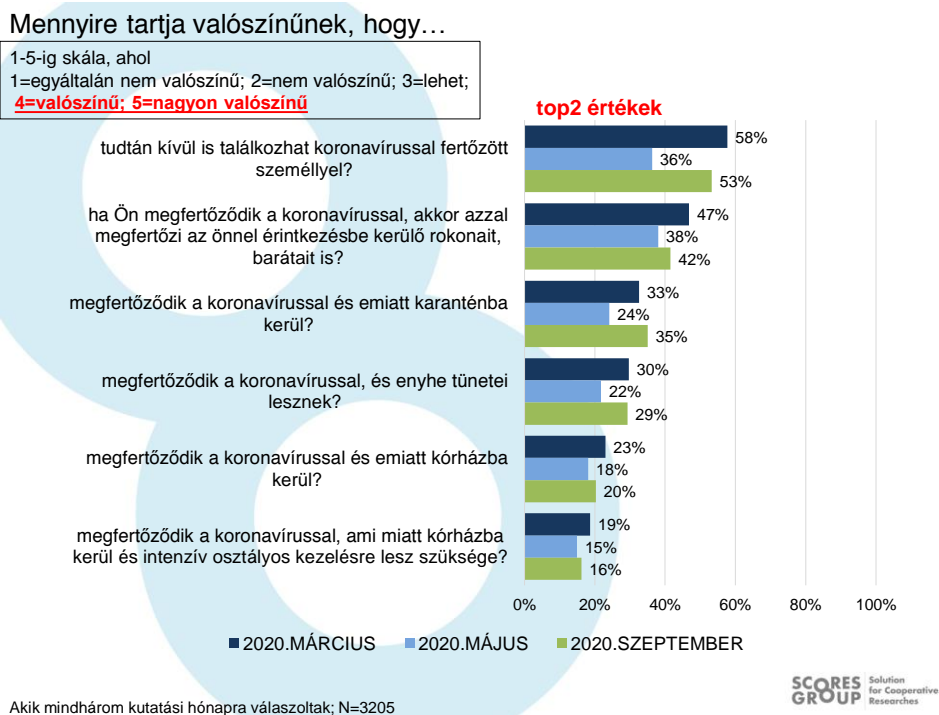
2020. március végén, április elején, majd második hullámban 2020. május második felében, 2020. szeptemberben pedig a kutatás harmadik fázisában a Scores Group egyebek mellett megvizsgálta, hogy a magyarok hogyan ítélik meg a járvány következtében előállt helyzetet, a megelőzés milyen formáját alkalmazzák leginkább, miként változik a véleményük a pandémia megítélésében. A Scores Group a CAWI kft. válaszadói paneljén vizsgálta a kérdéseket. Jelen elemzésben az adatok 3205 válaszadó véleményére támaszkodnak, ők mind a három kutatási fázisban részt vettek.

A magyarok harmada bízik az enyhe lefolyású koronavírus fertőzésben

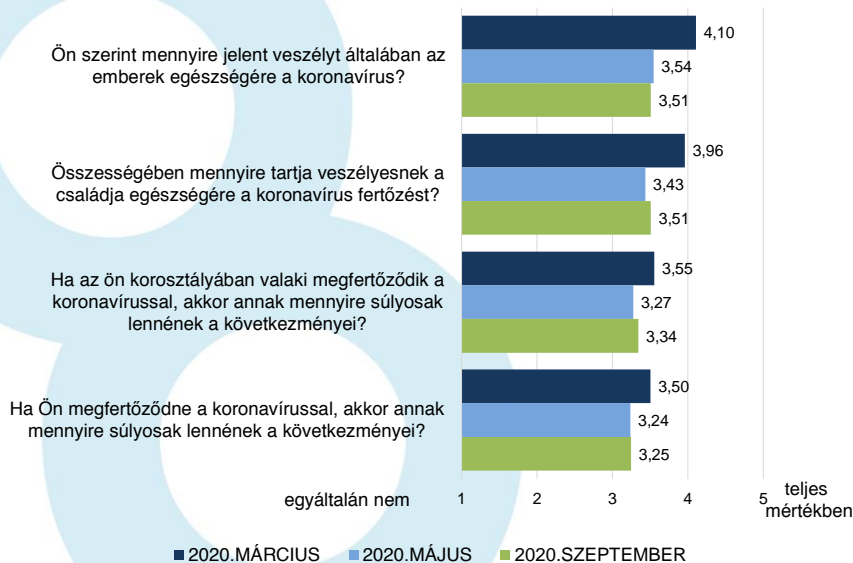
A kutatás során vizsgáltuk, hogy a válaszadók szerint mennyire valószínű, hogy találkozhat már koronavírussal fertőzött személlyel, ha pedig esetleg maguk is megfertőződnek, mennyire lesznek erősek a tüneteik, illetve karanténba kell-e vonulniuk.

A kutatás őszi szakaszának adatfelvételekor már megjelent a járvány második hulláma. A májusi adatok optimistább képet festettek, reménykedett az ország, hogy túl vagyunk a nehezen. A legfrissebb adatok újra visszazárkózni látszanak a márciusi véleményekhez. Az őszi időszak Covid hírei ismét aggodalomra adtak okot, miután a szakemberek előrejelzéseit a nyár és egy viszonylagos felszabadulás érzés, mintha elfedte volna. Hasonlóan az első kutatási hullám eredményéhez, a **kérdezettek ismét több, mint fele**, hiszi, hogy **találkozhat koronavírusos beteggel**, akár tudtán kívül is. A fertőzés következtében **karanténba vonulás** esélyét a tavaszi véleményeket meghaladva már az **emberek 35%-a valószínűsíti**. A koronavírus következtében **intenzív osztályos kezelést** valószínűsítő válaszai a következő ábrán látható adatok alapján nem mutatnak jelentős eltérést a kutatási hullámok között. A korcsoportonkénti bontást vizsgálva árnyaltabb képet kapunk, a márciusi adatokban a **65 év feletti**ek 37%, a májusi kutatási **hónapban közel fele nem számolt a súlyosabb következményekkel**, őszre azonban már csak 34% az arányuk. A **legidősebbek** között **márciusban még 32%, szeptemberre 26% biztos** volt **benne, hogy intenzív osztályra kerülne**, ha megfertőződne a vírussal. Nem a legpesszimistább válaszok, hanem a bizonytalanok aránya növekedett. Szeptemberre 38 százalékuk nem tudott határozott választ adni a kérdésre, ami jelzi, hogy nagyon nehéz megítélni egyénekre vetítve a járvány súlyosságát. Ebben a kérdezési időszakban, hasonlóan az első időszakhoz, a **30 év alattiak**

között minden tizedik ember tartotta valószínűnek, hogy súlyosabb kimenetelű is lehet rá nézve, ha megbetegszik.



Az egészségre ható következmények súlyosságát tekintve azonban optimistábbnak mondható a közhangulat, mint az előző két kutatási hullám idején, mivel több, akár személyes tapasztalatunk van a vírussal kapcsolatban – a második hullámban sokan (főleg a fiatalabbak) enyhe tünetekkel vészelték át a betegséget.

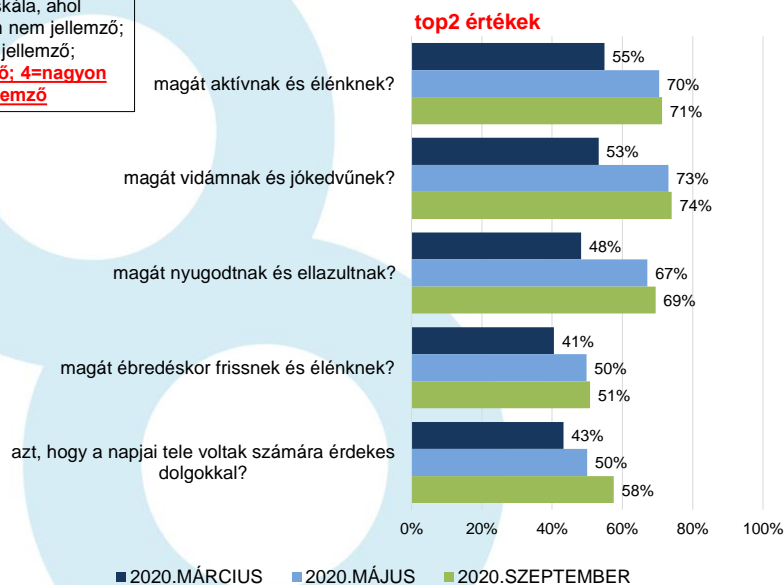


Akik mindhárom kutatási hónapra válaszoltak; N=3205

Javuló közérzet

Az elmúlt hét során érezte-e...

1-5-ig skála, ahol
1=egyáltalán nem jellemző;
2=alig jellemző;
3=jellemző; 4=nagyon jellemző

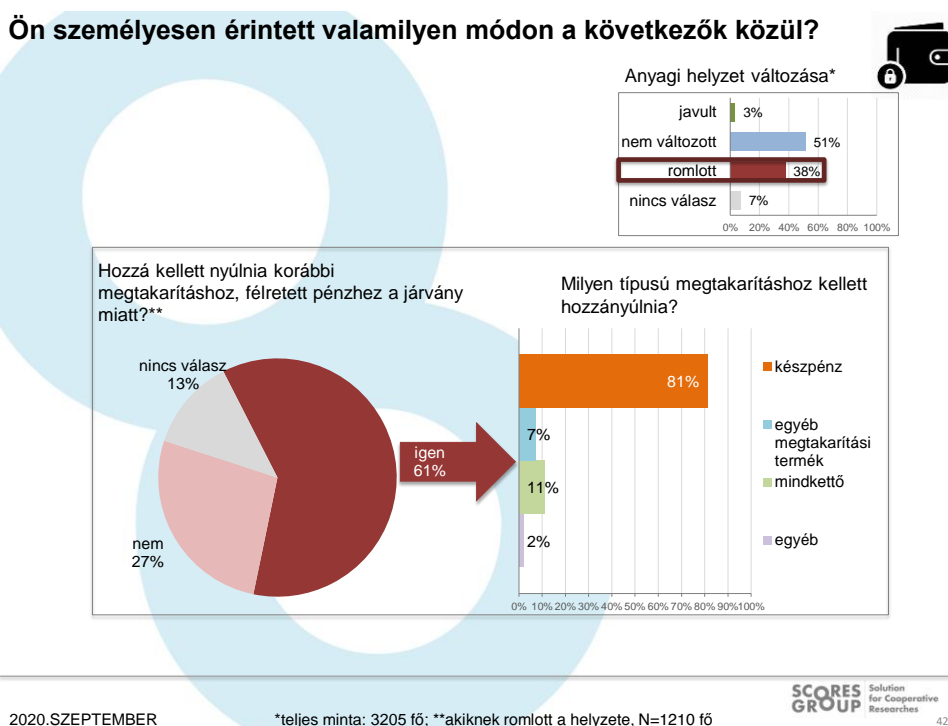


Akik alkalmazottként dolgoznak;
2020.MÁRCIUS N=1704; 2020.MÁJUS N=1577; 2020.SZEPTEMBER N=1641

Kétségtelen, hogy a járvány kitörése sokkhatásként érte a társadalom minden tagját. Így az idő múlásával, a tájékozódáson, személyes tapasztalatokon keresztül megszerzett tudás

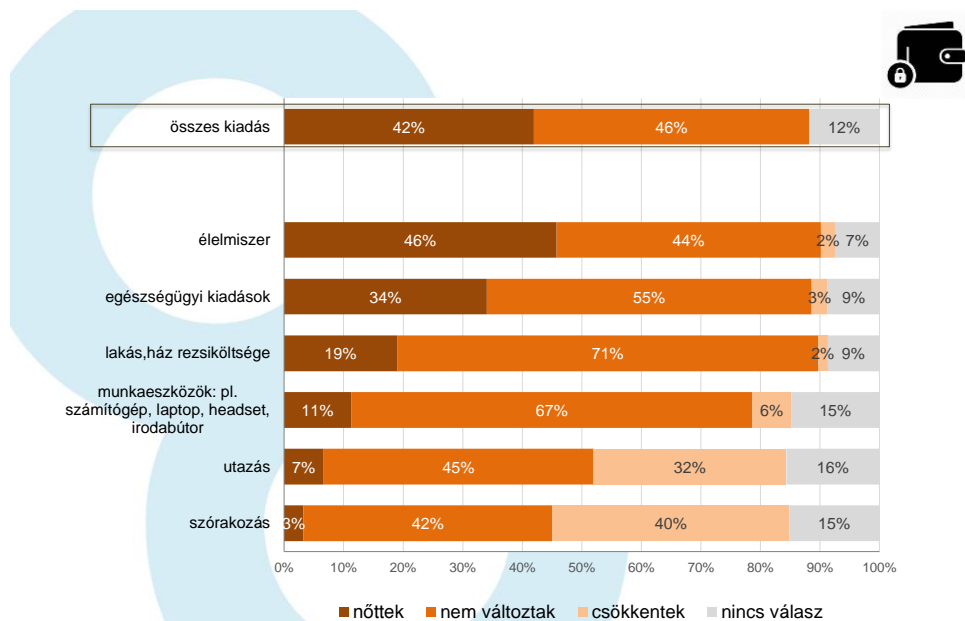
segítségével, valamint a hétköznapi rutin lassú visszatérésével egy kiegyensúlyozottabb életérzés tükröződik a fenti válaszokban. Azok a válaszadók, akik eljárnak illetve a tavaszi kérdezés idején is eljártak dolgozni mintegy 10%-kal többen érzik nyugodtabbnak magukat, mint akik otthonról dolgoznak. Összességében elmondható, hogy megtanultunk együttélni, alkalmazkodni a kialakult helyzethez.

Anyagi helyzet változása, megtakarítások



A kutatás szeptemberi kérdezése alapján a válaszadók 51 százalékának nem jelentett változást az anyagiak terén a járványidőszak, 38 százalékának azonban romlott az anyagi helyzete, ennek következtében ennek a rétegnek a 61 %-a kényszerült hozzányúlni az eddigi megtakarításához. A tartalékok 81%-ban készpénzben gyűjtött javakat jelent.

Háztartási kiadások

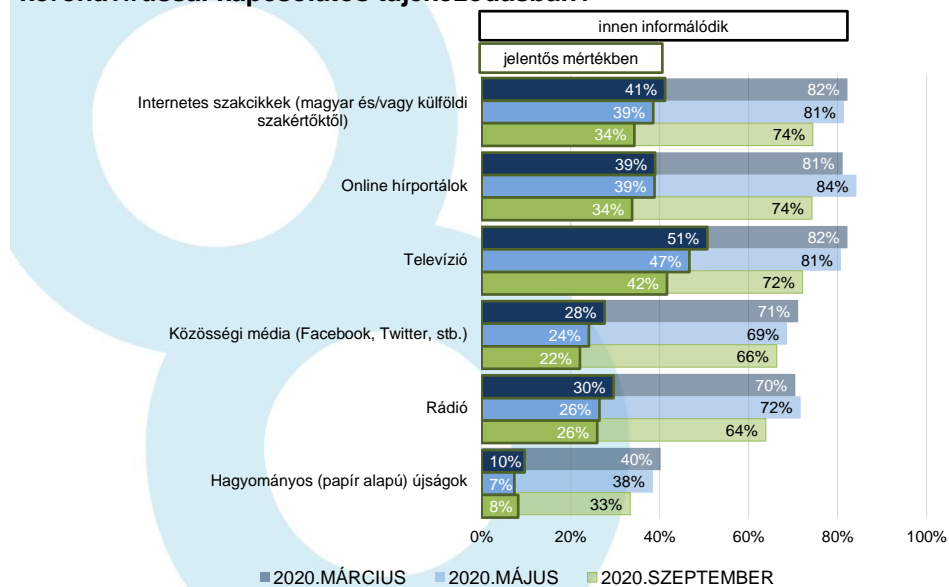


2020.SZEPTEMBER
teljes minta: N=3205 fő

A járványhelyzet alatt a háztartási kiadások 42%-kal nőttek. A válaszadók legjobban az élelmiszerkiadások (46%) növekedését érzékelték, ezt követték az egészségügyi kiadások (34%). Jelentős csökkenést az utazásra (32%) és a szórakozásra fordított (40%) kiadások jelentették.

Online a leggyorsabb

Milyen mértékben támaszkodik az alábbi információforrásokra a koronavírussal kapcsolatos tájékozódásban?



Akik mindhárom kutatási hónapra válaszoltak; N=3205

Az internetes szócikkek, az online hírportálok, valamint a televízió a kutatás első két szakaszában a válaszadók legalább 80 százaléka számára voltak valamilyen mértékben jelentős hírforrások. Az őszi adatfelvétel idején némileg csökkenni látszik a járvánnyal kapcsolatos híreiség. Az iskolakezdés, a munkahelyeken kialakult új, vagy épp a régi munkamenet visszarendeződése a nyári szabadságról való visszatérés után a napi megoldandó problémák felé terelték a lakosság figyelmét. Továbbra is az igazán jelentős információs csatornák a koronavírussal kapcsolatosan a tévé, online cikkek, hírportálok. A rádió szerényebb eredményt ért el (65%) az előző hullámokhoz képest (72%), de megőrizte stabilitását az ebből az információforrásból tájékozódók körében (26%). A hagyományos sajtó információira támaszkodó válaszadók szintén hűségesebbnek bizonyulnak, közel 10% továbbra is jelentős mértékben az újságokból követi a járvánnyal kapcsolatos híreket.

Megtanultunk gyakrabban kezet mosni

Elővigyázatosság betartása az otthonán kívül

4 - többnyire igen; 5 - mindig válaszok összevont értékei

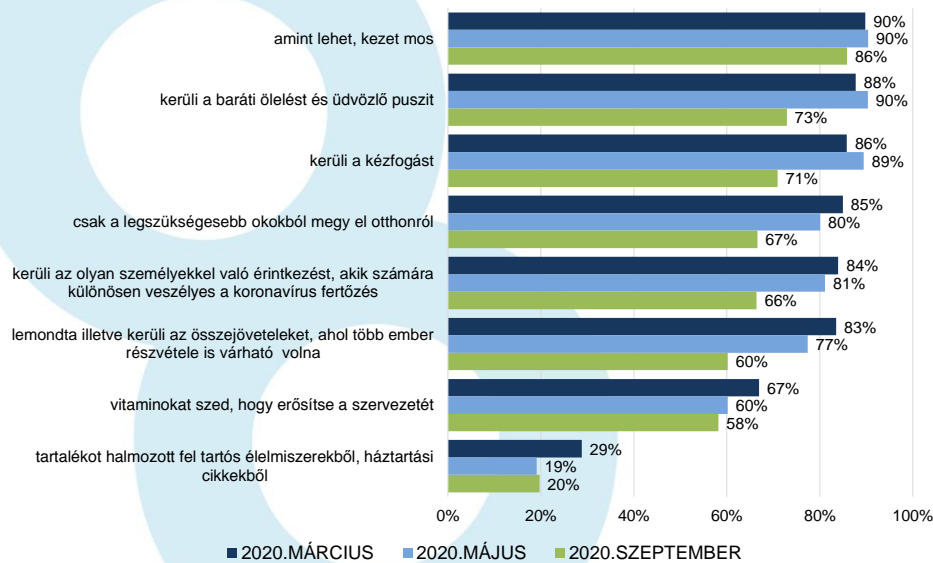


Akik mindhárom kutatási hónapra válaszoltak; N=3205

A gyakori kézmosás beépült a mindennapi életbe, a védekezés egyik legalapvetőbb formája. Otthonról való távozáskor a szájmaszk viselés az első kutatási hullám válaszaihoz képest (34%) megduplázódott, szintén hozzátartozik az életünkhöz. A Budapesten kívül élők körében is közel 70%-os a többnyire vagy mindig maszkot viselők aránya. A kesztyű használat fordított tendenciát mutat. Míg a március-áprilisi adatfelvételkor az emberek harmada viselt maszkot és kesztyűt egyaránt, a mostani válaszadóknak mindössze 11%-a él mindkét védekezési eszközzel. A hatósági figyelmeztetések, a tömegközlekedési eszközökön való kötelező használat a maszkhasználatot teszik általánossá, feltehetőleg ez is hozzájárul, hogy az emberek fókuszán kívülre került a kesztyű szerepe a koronavírus megelőzésében.

Elővigyázatosság betartása otthon

4 - többnyire igen; 5 - mindig válaszok összevont értékei



Akik mindhárom kutatási hónapra válaszoltak; N=3205

Lazul a fegyelem: a járvány második hullámának érkezésére az emberek a társas kapcsolataik vonatkozásában enyhítettek legjobban a tavaszi időszakhoz képest. (Ez a kormányintézkedések tavaszhoz képest megengedőbb rendelkezéseivel is összhangban van.) A társasági élet (színház, esküvők, belföldi turizmus) ugyan szabályozott körülmények között, de a hosszú szünet után ismét beindult. A viselkedési normákra is a járvány előtti idők beidegződései válnak jellemzőbbé. A kézfogástól, baráti öleléstől, mint a berögzült köszönési formák megnyilvánulásaitól, már kevésbé tartózkodunk, mint fél évvel ezelőtt.

Jelen kutatásnak 3205 válaszadó töltötte ki 3 hónapon át. Az utolsó kérdezés szeptember 22-től október 6-ig történt. A magas elemszám és a nagy rétegzettség lehetővé teszi, hogy a megkérdezettek az ország 18 éves és idősebb népességét életkor, régió, településtípus és nemi hovatartozás szerint leképezzék.

